



ANDI

*Cámara de la Industria
Farmacéutica*

27

**ASAMBLEA
CÁMARA DE LA INDUSTRIA
FARMACÉUTICA**

21 de Abril de 2020

ORDEN DEL DÍA

2:00 P.M.

1. Palabras de Bienvenida
 - Verificación del Quórum
 - Elección: Presidente y Secretario de la Asamblea
2. Informe de gestión 2019 y Plan de Acción 2020
3. Aprobación: Modificación del Reglamento de la Cámara
4. Elección de Junta Directiva 2020-2021

3:00 P.M.

5. Presentación Presidente de la ANDI – Dr. Bruce Mac Master

3:30 P.M.

6. Presentación Sr. Superintendente de Salud – Dr. Fabio Aristizábal

4:00 P.M.

27

**ASAMBLEA
CÁMARA DE LA INDUSTRIA
FARMACÉUTICA**

**21 de Abril de 2020
2:00 – 5:00 PM**

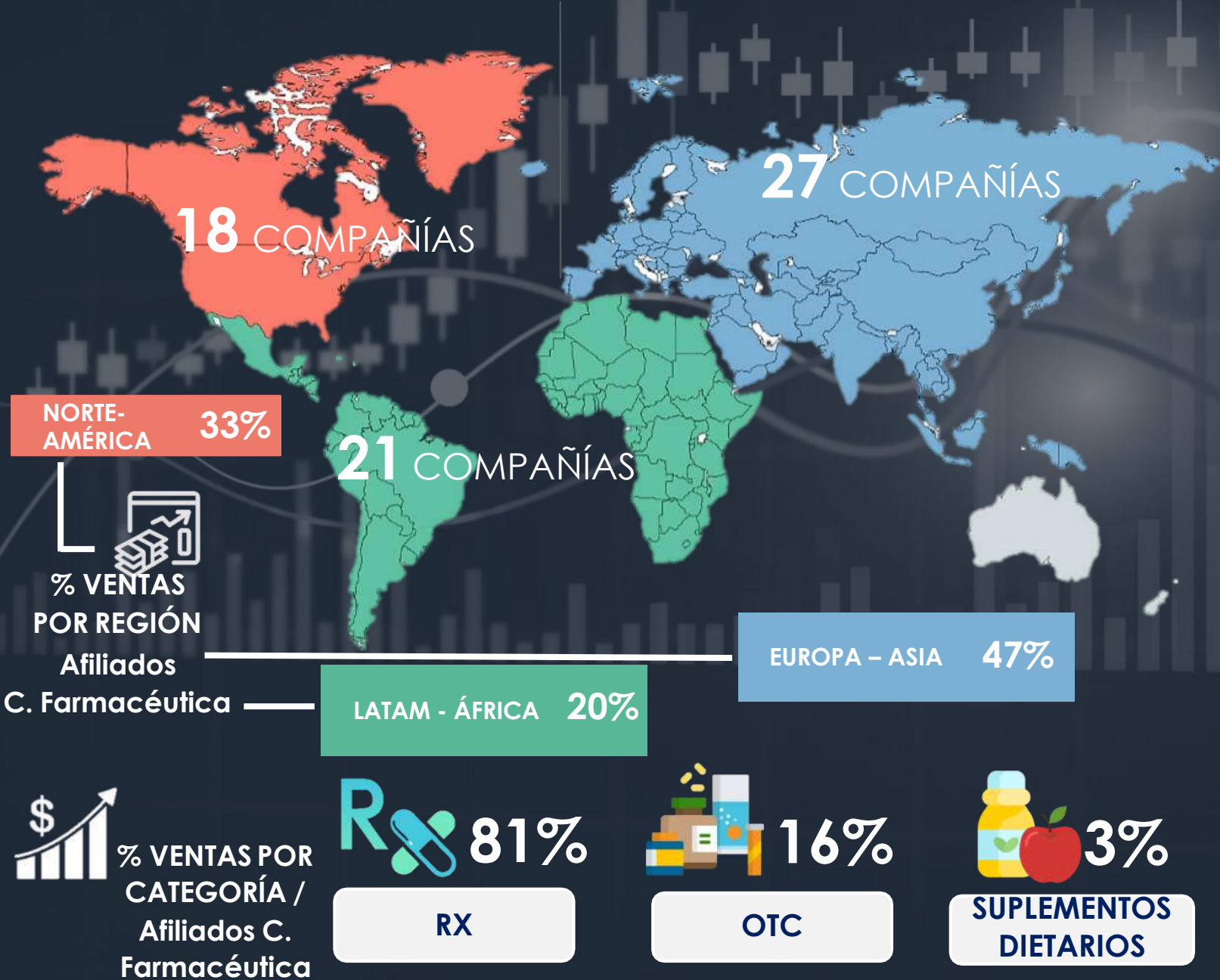
1

PALABRAS DE BIENVENIDA

- Verificación del Quórum
- Elección de Presidente y Secretario de la Asamblea

Cámara de la Industria Farmacéutica - ANDI

66 COMPAÑÍAS



JUNTOS CONSTRUIMOS MÁS PAÍS

AFILIADOS CÁMARA DE LA INDUSTRIA FARMACÉUTICA

ANDI MÁS PAÍS

BIENVENIDA A NUEVOS AFILIADOS 2019-2020

REGIÓN
EUROPA – ASIA



España- Mayo 2019

Cipla

India- Diciembre 2019



Austria- Febrero 2020

REGIÓN
NORTEAMÉRICA



Estados Unidos-
Febrero 2020

REGIÓN
LATAM-ÁFRICA




Colombia
Abril 2019



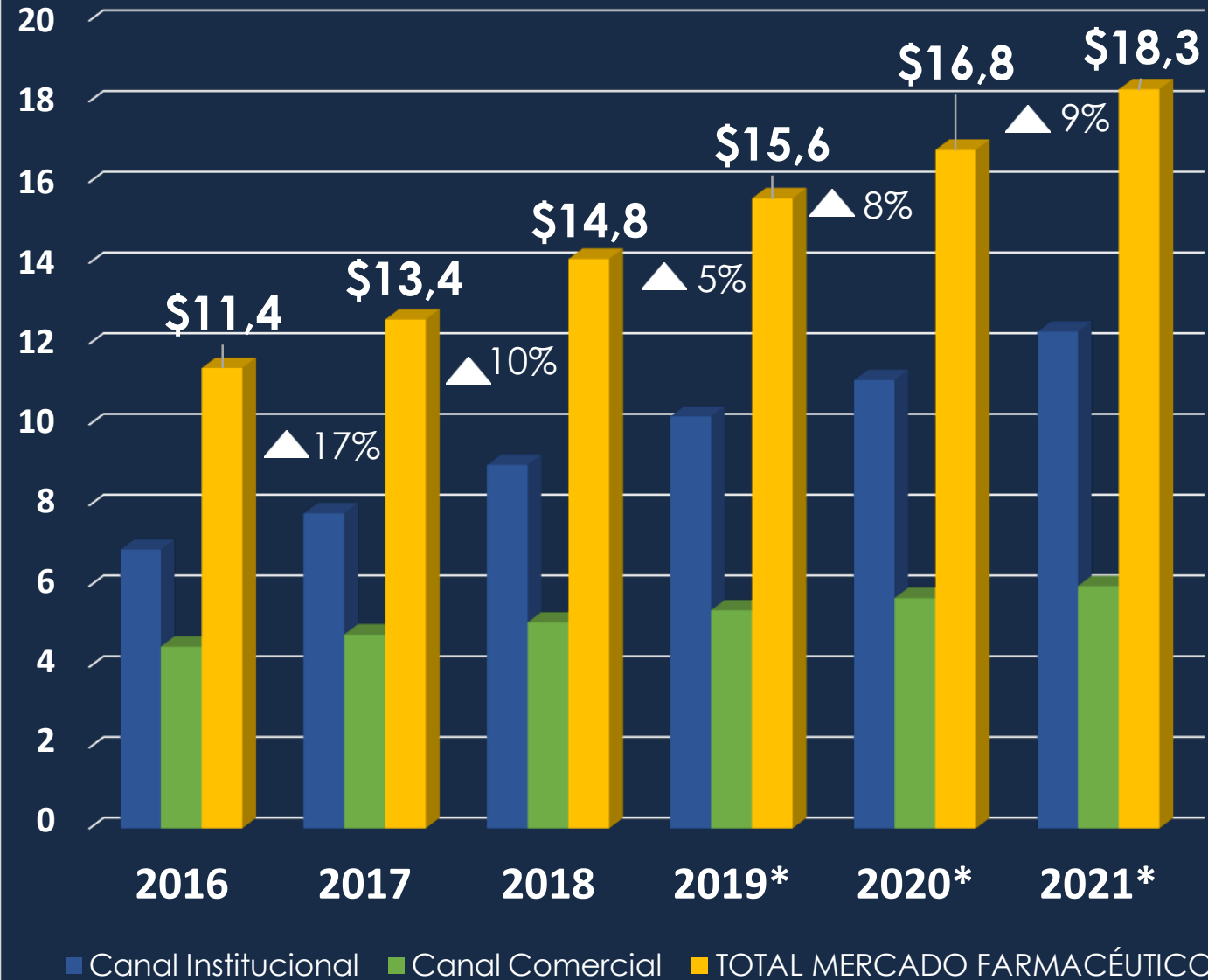
Argentina-
Diciembre 2019

AFILIADOS
CÁMARA
FARMACÉUTICA



MERCADO FARMACÉUTICO COLOMBIANO

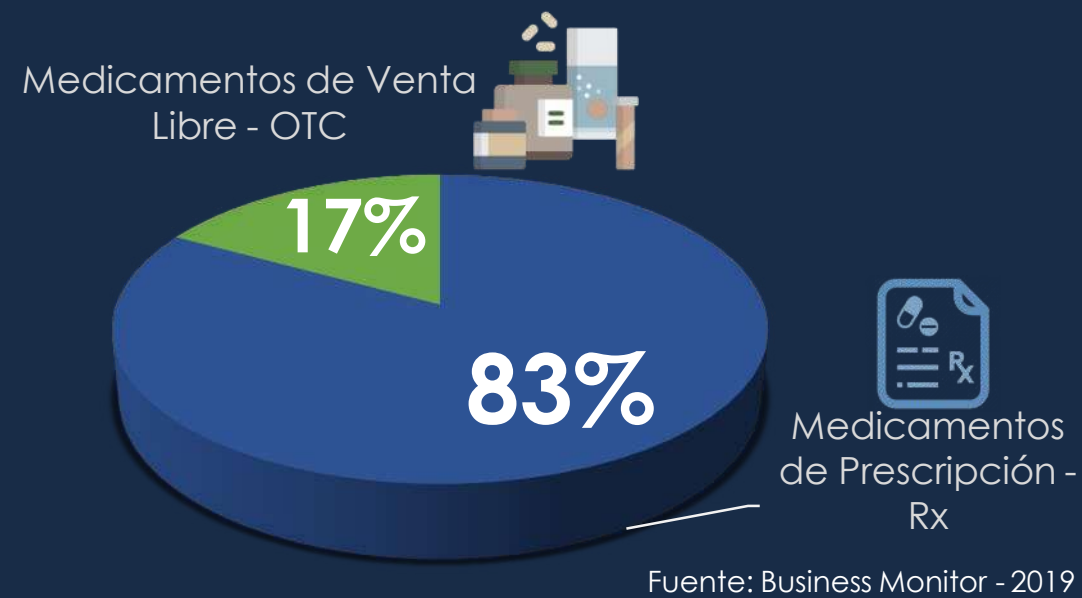
BILLONES DE PESOS \$COP



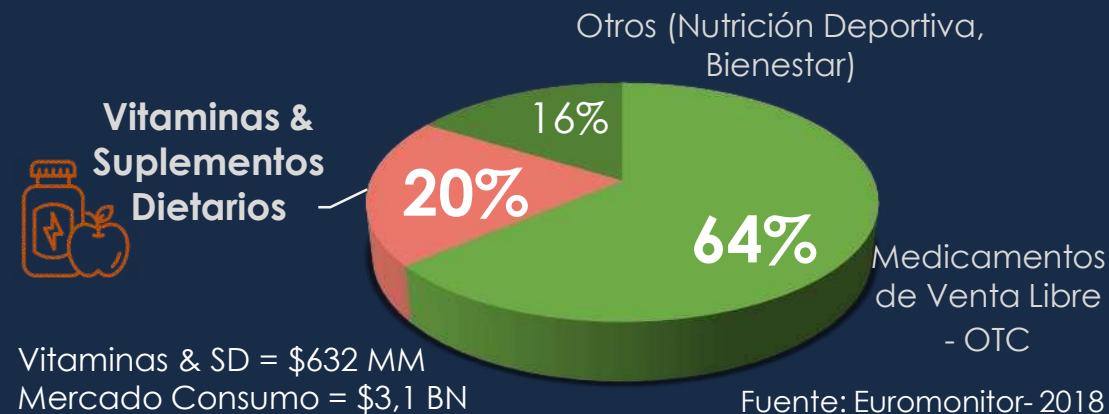
*Valores Proyectados
Tasa \$3000 COP/USD

Fuente: SISMED - IQVIA

VENTA EN COLOMBIA DE MEDICAMENTOS POR SEGMENTO %



MERCADO DE CONSUMO EN COLOMBIA

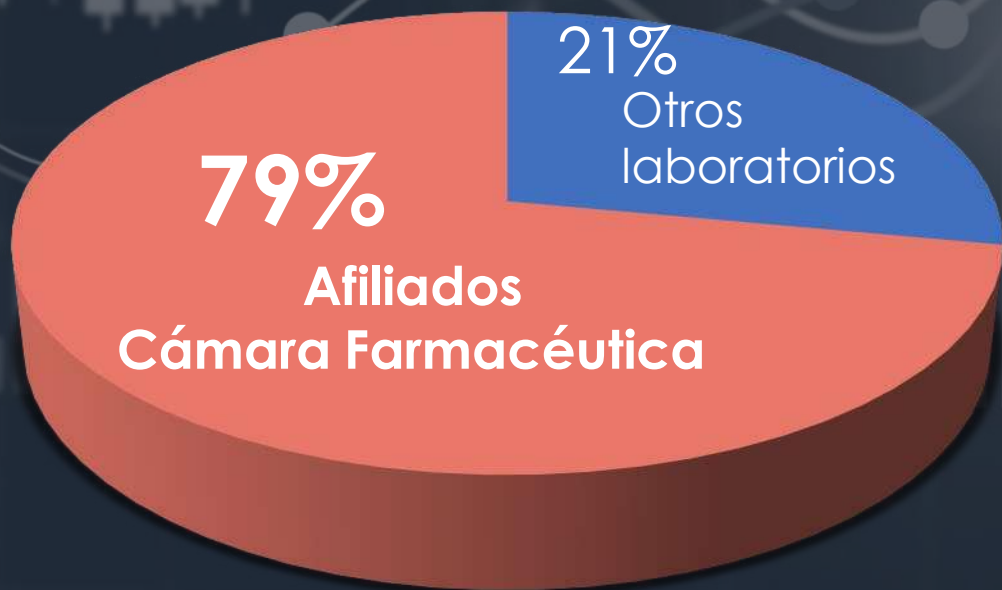


Representatividad de los Afiliados en el Sector Farmacéutico

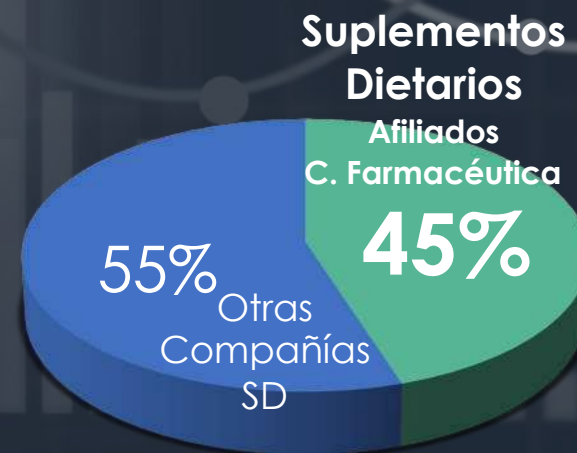
VENTAS TOTALES

	2017		2018		2019
Afiliados Cámara Farmacéutica	\$ 10.6 bn	▲ 12%	\$ 11.7 bn		Por Confirmar
Ventas totales reportadas a SISMED	\$ 13.4 bn	▲ 10%	\$ 14.8 bn	▲ 5,4%	\$ 15.6 bn*

*Valor proyectado



Las ventas de las compañías afiliadas a la Cámara de la Industria Farmacéutica representan el **79%** de las ventas totales del sector en Colombia.



Las ventas de suplementos dietarios de las compañías afiliadas representan el **45%** de las ventas totales de Vitaminas y Suplementos Dietarios en Colombia.

Fuente: EEFF – Euromonitor 2018

Fuente: EEFF – SISMED 2018

2



ANDI

*Cámara de la Industria
Farmacéutica*

**INFORME DE GESTIÓN 2019
PLAN DE ACCIÓN 2020**

PILARES ESTRATÉGICOS CÁMARA FARMACÉUTICA – ANDI

Visión 2020

Cámara Farmacéutica

I. Sostenibilidad Financiera del Sector

Fomentar la suficiencia de recursos del sector salud permitiendo sostenibilidad financiera y acceso sostenible a la salud de acuerdo con la ley estatutaria

II. Convergencia, coherencia y racionalización normativa

Orientar la producción normativa del sector de acuerdo a las mejores prácticas

III. Imagen y posicionamiento del sector

Reposicionar a la industria farmacéutica como referente de salud en Colombia

IV. Política industrial farmacéutica

Mejorar la competitividad evitando barreras de acceso y buscando el desarrollo de la industria farmacéutica en Colombia

ANDI

II. Crecimiento sectores representados

Crecimiento permanente de sectores representados a una tasa superior al PIB

VI. Certidumbre Jurídica

Mayor confianza para inversiones del sector empresarial

I. Reposicionamiento papel de la empresa

Reposicionar al empresariado como líder del progreso económico, desarrollo social y ambiental del país

III. Competitividad

Crecimiento permanente de sectores representados a una tasa superior al PIB

SOSTENIBILIDAD

PILAR ESTRATÉGICO I

OBJETIVOS 2018-2020

Fomentar la **suficiencia de recursos** del sector salud permitiendo sostenibilidad financiera y **acceso sostenible** a la salud de acuerdo con la Ley Estatutaria.

Proponer **acciones** que le permitan al sistema de salud atender de forma **efectiva y eficiente** a la población, promoviendo el **acceso a tecnologías** y tratamientos.

Mejorar la información y el **acceso** de los consumidores a **medicamentos OTC** y simplificar el proceso de regulación, para promover hábitos de **autocuidado** entre los consumidores y mejorar la **sostenibilidad financiera** del sistema de salud pública.

LOGROS Y AVANCES 2019

✓ A través del Observatorio de Flujo de Recursos que trimestralmente entregamos a los afiliados hemos visibilizado la realidad de la cartera de la Industria y de ahí la necesidad de ser incluidos en el **ACUERDO DE PUNTO FINAL**.

✓ Consolidación de la **POSICIÓN GREMIAL** y seguimiento a:

- Valores Máximos de Recobro - VMR
- Presupuestos Máximos para No PBS

✓ Presentación de Propuesta para **ACTUALIZACIÓN DEL PBS**

✓ Estudio de Impacto Económico del **AUTOCUIDADO** en la sostenibilidad del sistema de salud realizado por e-CONCEPT: El sistema de salud puede ahorrar \$1.8 BN a 2026 implementando estrategias de autocuidado que eviten incapacidades y abuso de servicios de urgencias.

✓ El **PND** incluyó a los Proveedores de Tecnologías como beneficiarios del **GIRO DIRECTO**, y los decretos que reglamentan su implementación han garantizado que la cartera del sector se pague.

✓ Discusión de la propuesta de nueva metodología de **CONTROL DE PRECIOS** (Circular 03 de 2013)

- ✓ Articulación de posición gremial y consenso industrial nacional y multinacional.

✓ **ENCUESTA DE HÁBITOS DE VIDA SALUDABLE** y relevancia de los Suplementos Dietarios en el Autocuidado.

PROYECTOS 2020

- ❖ Continuación del Observatorio del **FLUJO DE RECURSOS** del sistema de salud y elaboración del **ÍNDICE DE RIESGO SECTORIAL** incluyendo nuevos indicadores de suficiencia financiera.
- ❖ Seguimiento a los **FLUJOS DE FONDOS** al sector PBS y no PBS

- ❖ Construcción y seguimiento a **INDICADORES DE SALUD** y cumplimiento de presupuestos máximos
- ❖ Ejercicios multisectoriales con **REFERENTES INTERNACIONALES** para temas como: Medicina basada en evidencia, compra centralizada, pago por resultados, precio basado en valor.

- ❖ Identificar Iniciativas de **PREVENCIÓN EN SALUD** para buscar fuentes de ahorro (Ej: Autocuidado)
- ❖ Formulación de **ESTUDIO DE IMPACTO ECONÓMICO** – Correlación de nutrientes y enfermedades de mayor carga financiera para el sistema de salud

REGULACIÓN

OBJETIVOS
2018-2020

Orientar la **producción normativa** del sector de acuerdo a las **mejores prácticas**.

ACTUALIZACIÓN NORMATIVA

PACTO POR EL CRECIMIENTO DEL SECTOR FARMACÉUTICO

✓ Construcción de propuesta para Modificación del **DECRETO 677/95** (trabajo intergremial)

✓ Unificación de **PROPUESTA INTERGREMIAL** en los asuntos regulatorios: (*Proyectos normativos en curso)

- **Estabilidades** – Unificación del plazo a 2024
- **BPM** – INVIMA aceptará la presentación de protocolo y cronograma con compromisos en las visitas de certificación.
- **Bio-Bio** – INVIMA aceptará los estudios realizados en CRO certificados antes de 2016.

ESTUDIO CATEGORÍA OTC AUTOCUIDADO

✓ Realización del **ESTUDIO REGULATORIO** “Medicamentos de venta sin prescripción como elementos fundamentales en políticas de autocuidado en Colombia” - Análisis comparativo (16 países)

✓ Presentación a INVIMA de propuesta regulatoria para **MIGRACIÓN A ESQUEMAS DE AUTORREGULACIÓN** (ANDI ingresa a Autocontrol Colombia).

AGILIZACIÓN DE TRÁMITES

- ✓ Mesas de trabajo con INVIMA para la **UNIFICACIÓN DE CRITERIOS Y MONITOREO DE TRÁMITES** para buscar la competitividad regulatoria del sector.
- Formulación de propuestas para **agilización de trámites**.
 - Informe de casos que requieren **unidad de criterio** de evaluación.
 - Seguimiento mensual de **tiempos de evaluación**.

LOGROS Y AVANCES
2019

PROYECTOS
2020

❖ Análisis de **BRECHAS REGULATORIAS** del sector y su actualización (Decreto 677/1995).

❖ Ejercicios multisectoriales con **REFERENTES INTERNACIONALES** en mejores prácticas sanitarias

❖ **MESA ÚNICA** para trabajar con MINSALUD e INVIMA en temas de interés para la industria (ANDI – AFIDRO – ASINFAR).

❖ Seguimiento a la actualización normativa y **PUBLICACIÓN DE BOLETINES PERIÓDICOS** con los cambios de regulación.

❖ Flujograma del **PROCESO Y MAPA DE ESTRUCTURA DE INVIMA** para identificar ineficiencias /cuellos de botella.

❖ Seguimiento trimestral a la **MEDICIÓN DE TIEMPOS** y criterios en evaluación de trámites por INVIMA

OBJETIVOS
2018-2020

Reposicionar a la Industria Farmacéutica en Colombia.

LOGROS Y AVANCES
2019

PROGRAMA DE TELE-ASISTENCIA ENVEJECIMIENTO SALUDABLE Y FUNCIONAL

- ✓ Formulación del MODELO DE TELE - ASISTENCIA PARA LA TERCERA EDAD enfocado en la construcción de una red social que contribuya al **ENVEJECIMIENTO SALUDABLE y FUNCIONAL** de adultos mayores de 80 años, que viven solos.
 - ✓ Proyecto seleccionado por Connect Bogotá
 - ✓ Aliados: Hospital San Ignacio - Pontificia Universidad Javeriana
 - ✓ COMPENSAR (Piloto en Bogotá)

AUTOCUIDADO

- ✓ Fortalecimiento de la **CAMPAÑA DE AUTOCUIDADO #YoMeCuido 24/7**.
- ✓ Articulación con Minsalud para implementación de la Campaña de Autocuidado: COVID.

AUTORREGULACIÓN POR LA TRANSPARENCIA

- ✓ Participación en los espacios de capacitación de la Resolución 2881 de 2018, para dar claridad a las compañías sobre el reporte de **TRANSFERENCIAS DE VALOR**.
- ✓ Presentación de los resultados de la **MATRIZ DE RIESGOS SECTORIAL DE CORRUPCIÓN** a la Secretaría de Transparencia en cumplimiento de los compromisos del Pacto por la Transparencia.

FORO SALUD 26º FORO FARMACÉUTICO

- ✓ **\$520** millones de utilidades para la Cámara Farmacéutica.
- ✓ **1500** asistentes

PROYECTOS
2020

- ❖ Implementación del **PACTO POR LA TRANSPARENCIA** del Sector (Código de ética)
- ❖ Ruta por la integridad del sector salud – **Integrity App**
- ❖ Seguimiento implementación **TRANSFERENCIAS DE VALOR**

- ❖ Implementación del **PROGRAMA DE TELE-ASISTENCIA** para la tercera edad
- ❖ Campaña **AUTOCUIDADO 24/7**

- ❖ Campaña en tiempos de **COVID-19** con MINSALUD

OBJETIVOS
2018-2020

Mejorar la **competitividad** evitando barreras de acceso y buscando el **desarrollo de la industria farmacéutica** en Colombia.

LOGROS Y AVANCES
2019

PLAN DE NEGOCIOS DEL SECTOR

✓ Construcción del **PLAN DE NEGOCIOS DEL SECTOR FARMACÉUTICO 2032**, priorizado por Colombia Productiva y realizado por PwC; con la identificación de capacidades diferenciales, tendencias del sector, necesidades, barreras, y oportunidades de encadenamientos productivos.

✓ Mesa de **POLÍTICA INDUSTRIAL FARMACÉUTICA** convocada por la Alta Consejería para la Competitividad, para desarrollar una política que fortalezca la producción de medicamentos en el país, que genere nuevos empleos, incentive la inversión y la capacitación, y contribuya a la autonomía farmacéutica.

PROYECTOS
2020

❖ Seguimiento **PACTO POR EL CRECIMIENTO** del Sector Farmacéutico

PACTO POR EL CRECIMIENTO DEL SECTOR FARMACÉUTICO

✓ Firma de Pacto Sectorial con Vicepresidencia de la República por el crecimiento de la **PRODUCCIÓN**, la **CAPACIDAD EXPORTADORA** y el **EMPLEO** del Sector Farmacéutico

✓ **41 COMPROMISOS** del Pacto por el Crecimiento:

✓ **28** Sector Público – **32%**

✓ **13** Sector Privado – **85%**

✓ **5** ANDI – **100%**

✓ Se modifica el **régimen de IVA** de los medicamentos al pasar de bienes excluidos a bienes exentos.

✓ Mesa de Comercio para fomento a las Exportaciones

✓ Análisis de **barreras no arancelarias** – Reciprocidad Exportadora

✓ Insumos **Modificación Decreto 677**

✓ Casos donde se requiera fortalecer la **unidad de criterio de INVIMA**

✓ Talento Humano – Mesa Sectorial **SENA** ✓ Fábricas de **Productividad**

GRUPOS DE TRABAJO: CÁMARA DE LA INDUSTRIA FARMACÉUTICA



AGENDA COVID-19 – Gestión Cámara Farmacéutica

MEDIDAS ADOPTADAS EN EL MARCO DE LA EMERGENCIA ECONÓMICA (Dec. 417 de 2020)

MINSALUD

- **Emergencia Sanitaria** (Res. 385 – 12mar)
- **Medidas** para garantizar **prevención, diagnóstico y tratamiento del Covid-19** (VND, trámites, BPM, apostille) (D476 – 25 marzo)
- **Medidas en el sector salud** (Acceso servicios, talento humano, aseguramiento) (D538 – 12 abril)
- Minsalud complementa el **listado de medicamentos COVID-19** (8 abril)

INVIMA

- Solicitud de **disponibilidad de medicamentos** para tratamiento de **primera línea COVID 19**. (17 marzo)
- **Priorización** de los **trámites sanitarios** de medicamentos asociados a atención **COVID** (24 marzo)
- Atención por **canal virtual** (26 mar)
- **Suspensión de Términos** de todos los trámites no COVID (Res. 2926 - 3 Abril)

MINCOMERCIO

- **Restricción de la exportación de medicamentos priorizados para COVID** (D462 /22mar - R445/27mar – R457/2Abr)
- **Beneficios Arancelarios** (D410-D463 - marzo)
- **DANE y SIC** establecen vigilancia al **comportamiento de precios** (Res. 78 – 7 abril) - **8 medicamentos esenciales**

GESTIÓN CÁMARA DE LA FARMACÉUTICA - ANDI

- ✓ Listado de Medicamentos COVID – 19: **Primera y Segunda Línea** (3 listados a la fecha)
 - ✓ **26** Grupos Terapéuticos
 - ✓ **171** Principios Activos
 - ✓ **1361** Registros Sanitarios

- ✓ Identificación de **barreras para el abastecimiento**.

- ✓ **ABASTECIMIENTO:** Levantamiento de **inventarios** de medicamentos priorizados para **COVID-19**
- ✓ Advertencia de medicamentos en riesgo de **desabastecimiento** (otras líneas terapéuticas)

- ✓ **FLEXIBILIZACIÓN:** Construcción de propuestas para establecer un **plan de contingencia** para todos los trámites de medicamentos (COVID + Otras líneas terapéuticas).

- ✓ **SEGUIMIENTO:**
 - Consultas sobre **procesos de canal virtual de INVIMA** durante la suspensión de términos.
 - Consolidación de **trámites priorizados para evaluación** de INVIMA (**283** trámites).

- ✓ **EXPO:** Se exceptúan de la restricción las **situaciones jurídicas consolidadas**, el **plan vallejo**, mercancías **en tránsito** y los permisos por **suficiencia de capacidad**.

- ✓ **IMPO:** Tratamiento a las barreras de acceso en importación de medicamentos y materias primas.
- ✓ **Reducción arancelaria** – 0% - 6 sub-partidas

- ✓ **LOGÍSTICA:** Asistencia a dificultades de **tránsito de mercancías:**
 - ✓ Puertos
 - ✓ Fronteras

AGENDA COVID-19 – Protocolo de Bioseguridad

Lunes 27 de Abril de 2020

Medidas generales:

- ✓ Lavado de manos
- ✓ Distanciamiento social
- ✓ Uso de tapabocas
- ✓ Elementos Protección Personal - EPP



Limpieza y desinfección de los establecimientos



Manejo de residuos



Manipulación de insumos



Prevención y manejo de situaciones de riesgo de contagio



Vigilancia de la salud de los trabajadores – SG-SST



Interacción con terceros
(proveedores, clientes, aliados, etc.)



Desplazamientos



Manejo de situaciones de riesgo de contagio



Monitoreo de síntomas de contagio



Protocolo en caso de diagnóstico positivo COVID-19

Contingencia COVID-19 - INICIATIVAS ANDI – Informe de recaudo

Convocatoria Nacional a la Solidaridad

#UnidosSomosMásPaís



✓ Ventiladores Mecánicos

1

2 mil ventiladores:
Fase de producción
\$10 Mil Millones



✓ Bono Solidario

2

\$136 Millones



✓ Movilización de Recursos en dinero para dotación de Unidades de Cuidados Intensivos, Intermedios y Respiratorios

3

\$420 Millones

337 unidades de cuidados intensivos
10 municipios (Cartagena, Chiriguáná, Montería, Cereté, Maicao, Villavicencio, Tumaco, Pereira, Sincelejo, Ibagué).



✓ Apoyo a iniciativas territoriales

4

\$43 Mil Millones



✓ Apoyo a la Unidad Nacional de Gestión del Riesgo de Desastres - UNGRD

5

\$ 7 Mil Millones

APORTES A HOY
144 DONANTES
\$60 MIL MILLONES

Contact Center:
(031) 423 3298 en Bogotá y 01 8000 189909 a nivel nacional
L-V 8 a.m. a 6 p.m.

<http://www.andi.com.co/Home/Evento/47-unidos-somos-mas-pais>



Cámara de la Industria Farmacéutica

La Cámara de la Industria Farmacéutica se une a la iniciativa de la ANDI para apoyar la lucha contra el Covid-19, con la dotación a Unidades de Cuidados Intensivos, Intermedios y Respiratorios para 10 municipios a nivel nacional.

Gracias

a los 66 laboratorios afiliados por su contribución y compromiso con la salud de los colombianos.

#UnidosSomosMásPaís
#YoMeCuido



ANDI

Cámara de la Industria Farmacéutica



CÁMARAS: INDUSTRIA FARMACÉUTICA •
DISPOSITIVOS MÉDICOS E INSUMOS PARA LA SALUD
• SALUD • GASES INDUSTRIALES Y MEDICINALES



FORO DE LA SALUD

27^º FORO FARMACÉUTICO

***Por la Salud de todos, nuestro Foro se aplaza
en espera de un mejor momento para reunirnos.
Los mantendremos informados.
#YoMeCuido #YoTeCuido***



ANDI

*Cámara de la Industria
Farmacéutica*

www.andi.com.co
avesga@andi.com.co
mvalencia@andi.com.co